

Ondol Quick Guide

- 본 제품은 220V 전용 제품입니다.
- 본 제품은 침대용으로 바닥에서 사용 시 매트 등을 깔고 사용하세요.
- 장시간 사용 시 저온 화상에 주의해 주세요.
- 라텍스, 메모리폼, 레자, 스펀지류, 모션베드 등 열에 민감한 제품과 절대 같이 사용하지 마세요.
- 절전 및 화재 예방을 위해 외출하거나 사용하지 않을 시에는 전원 플러그를 뽑아주세요.
- 세탁 시 매트용 세탁망을 넣어 단독 세탁하시고, 세탁 후 건조기 및 드라이기를 사용하지 말고 자연건조 후 사용하세요.
- 제품이 젖은 상태에서 절대로 사용하지 마세요.
- 난방 사용 시 전기요(매트)가 접히거나 구겨지지 않도록 주의하세요. 과열이 발생할 수 있습니다.
- 난방 사용 시 전기요(매트)를 정방향으로 사용하세요. (바닥면 원단은 피치원단으로 되어 있어 밀림 방지 기능이 있습니다.)

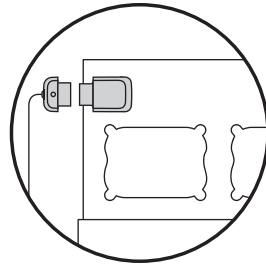
서비스센터 전국 대표전화
(전국 어디서나 지역번호 없이)

1588-9000

www.krb.co.kr

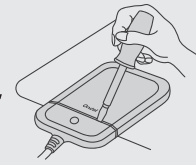
카본매트 설치 및 사용 방법

1 머리 쪽에 접속구가 위치하도록 매트를 바르게 펼쳐주세요.



Tip

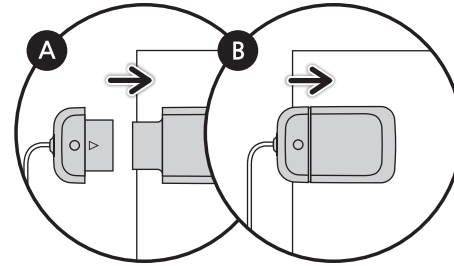
접속구는 안전을 위해 강하게 결합하세요.
분리 보관 시 쉽게 분리되지 않는 것은 제품 불량이나, 오른쪽 그림과 같이 — 자 드라이버를 사용하여 분리하시면 편리하게 분리하실 수 있습니다.



귀뚜라미 카본매트 온돌

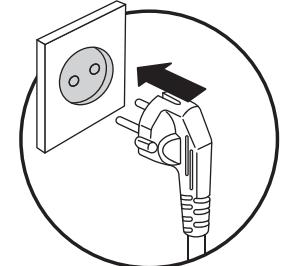
1

2 접속구에 지시선(▷)이 안보일 때까지 밀어 넣어 바르게 연결해 주세요.

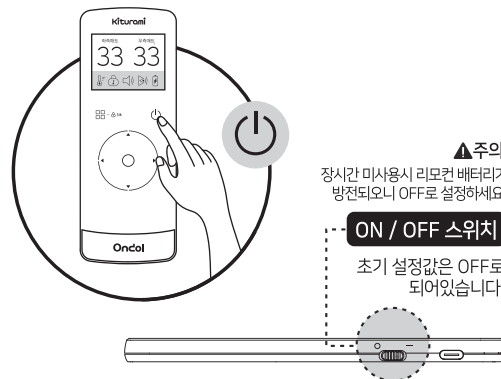


※ 이지커넥터를 끝까지 밀어 넣지 않을 경우 매트가 따뜻하지 않거나 제대로 작동되지 않을 수 있습니다.

3 전원 플러그를 전기 콘센트에 꽂아주세요.

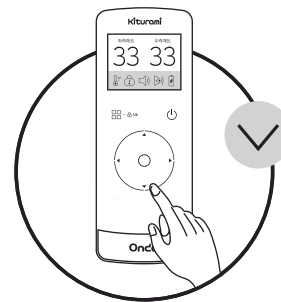


4 그림과 같이 리모컨 측면 on/off 스위치를 "on"으로 하신 후 전원을 터치하여 켜주세요.



▲ 주의
장시간 미사용시 리모컨 배터리가 방전되었으니 OFF로 설정하세요!
ON / OFF 스위치
초기 설정값은 OFF로 되어있습니다.

5 온도설정 버튼을 눌러 원하는 온도를 설정해주세요.
※ 온도설정범위 : OFF, 25~45°C



싱글매트 사용 시

- ⬆ 버튼을 누르면 온도가 1°C씩 상승하고,
- ⬆ 버튼을 누르면 온도가 1°C씩 내려갑니다.

더블매트 사용 시

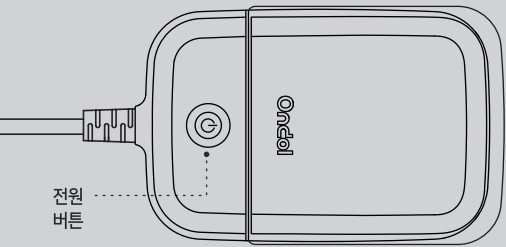
- 좌·우 난방을 원할 경우 ⬆ 버튼을 2회 눌러주세요.
- ⬆ 버튼을 누르면 온도가 1°C씩 상승하고,
- ⬆ 버튼을 누르면 온도가 1°C씩 내려갑니다.

※ 초기 제품 출고 시 리모컨 측면 ON/OFF 스위치가 OFF되어 있습니다.
반드시 리모컨 사용 전 리모컨 측면 스위치 상태를 확인하세요.

Ondol Quick Guide

Easy Connector

듀얼 컨트롤 시스템으로
이저커넥터로 전원 설정이 가능합니다.



ON 전원 버튼을 누르면 전원이 켜지고 제품이 작동합니다.

OFF ON 상태에서 전원 버튼을 누르면 전원이 꺼집니다. 재 작동 시 기존 세팅 값으로 작동합니다.

서비스센터 전국 대표전화
(전국 어디서나 지역번호 없이)

1588-9000

www.krb.co.kr

스마트 컨트롤 작동 방법



예약모드
선택할 때마다 1시간 단위로 증가 설정되며, 설정된 시간 동작 뒤 자동 꺼짐 됩니다.



취침모드
쾌적하게 숙면에 들 수 있도록 9시간 동안 33°C로 유지시켜 줍니다.



음량조절
안내 음성 의 음량을 0,1,2,3 단계로 조절합니다.



찜질모드
후끈한 찜질이 필요할 때, 찜질 효과를 느낄 수 있도록 2시간 동안 단계 별 온도로 유지해 줍니다. (매트가 뜨거우니 고온에 주의하세요.)

1단계 : 45°C / 2단계 : 50°C / 3단계 : 55°C



잠금모드
아이들의 안전을 위해 기능 버튼을 3초 이상 길게 눌러 온도 및 기능 조절을 방지합니다.



에코모드
전기 소모를 효율적으로 낮추면서 난방을 하는 기능입니다.

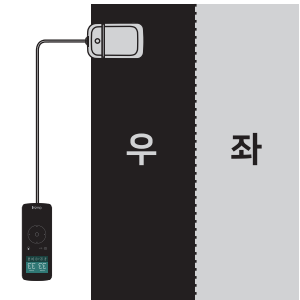


수면패턴 설정
설정된 온도에서 3시간 동안 천천히 온도를 떨어뜨리고, 기상 시에는 온돌난방 설정 시간 종료 2시간 전부터 초기 설정 온도로 올려 체온을 맞춰 주는 효율적 온돌난방 기능입니다.

귀뚜라미 카본매트 온돌

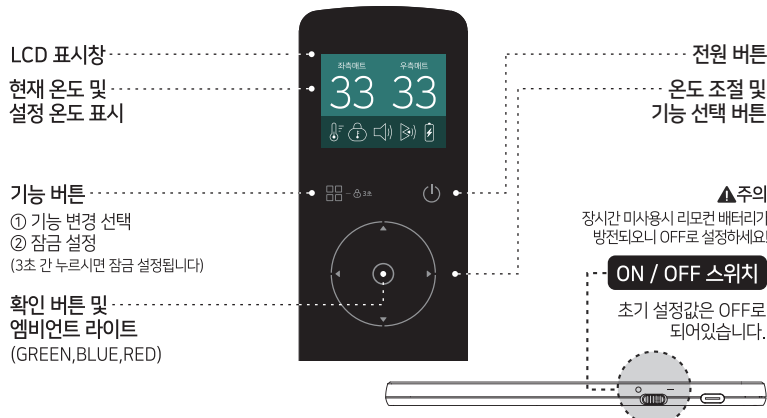
2

분리난방 좌·우 예시 (Q,K)



매트의 가운데 축을 기준으로 이저커넥터 접속구가 위치한 부분이 "우"난방입니다.

스마트 컨트롤 (KMF-11 / KMF-12 / KMF-13)



※ 초기 제품 출고 시 리모컨 측면 ON/OFF 스위치가 OFF되어 있습니다. 반드시 리모컨 사용 전 리모컨 측면 스위치 상태를 확인하세요.

기능 버튼

·기능 버튼을 반복적으로 누르시면 다음과 같은 목록들이 순차적으로 나타납니다.
·일반난방, 취침모드, 에코모드는 기능 선택 후 확인 버튼 클릭 또는 3초 동안 별도의 동작이 없을 시 자동으로 설정됩니다.
·찜질모드, 수면모드, 예약모드, 음량모드는 기능 선택 후 단계 및 시간을 설정하지 않으면 이전 설정모드로 전환됩니다.

